



ТЕРРИТОРИАЛЬНЫЙ ОРГАН
ФЕДЕРАЛЬНОЙ СЛУЖБЫ
ГОСУДАРСТВЕННОЙ СТАТИСТИКИ
ПО УЛЬЯНОВСКОЙ ОБЛАСТИ

СТРОИТЕЛЬНАЯ ДЕЯТЕЛЬНОСТЬ И ЖИЛИЩНОЕ СТРОИТЕЛЬСТВО

I полугодие 2024 года

СОДЕРЖАНИЕ

Деятельность строительных организаций	3
Жилищное строительство	12

1

**Деятельность
строительных организаций**

ОБЪЕМ РАБОТ, ВЫПОЛНЕННЫХ ПО ВИДУ ДЕЯТЕЛЬНОСТИ «СТРОИТЕЛЬСТВО»

млн рублей

УЛЬЯНОВСКСТАТ

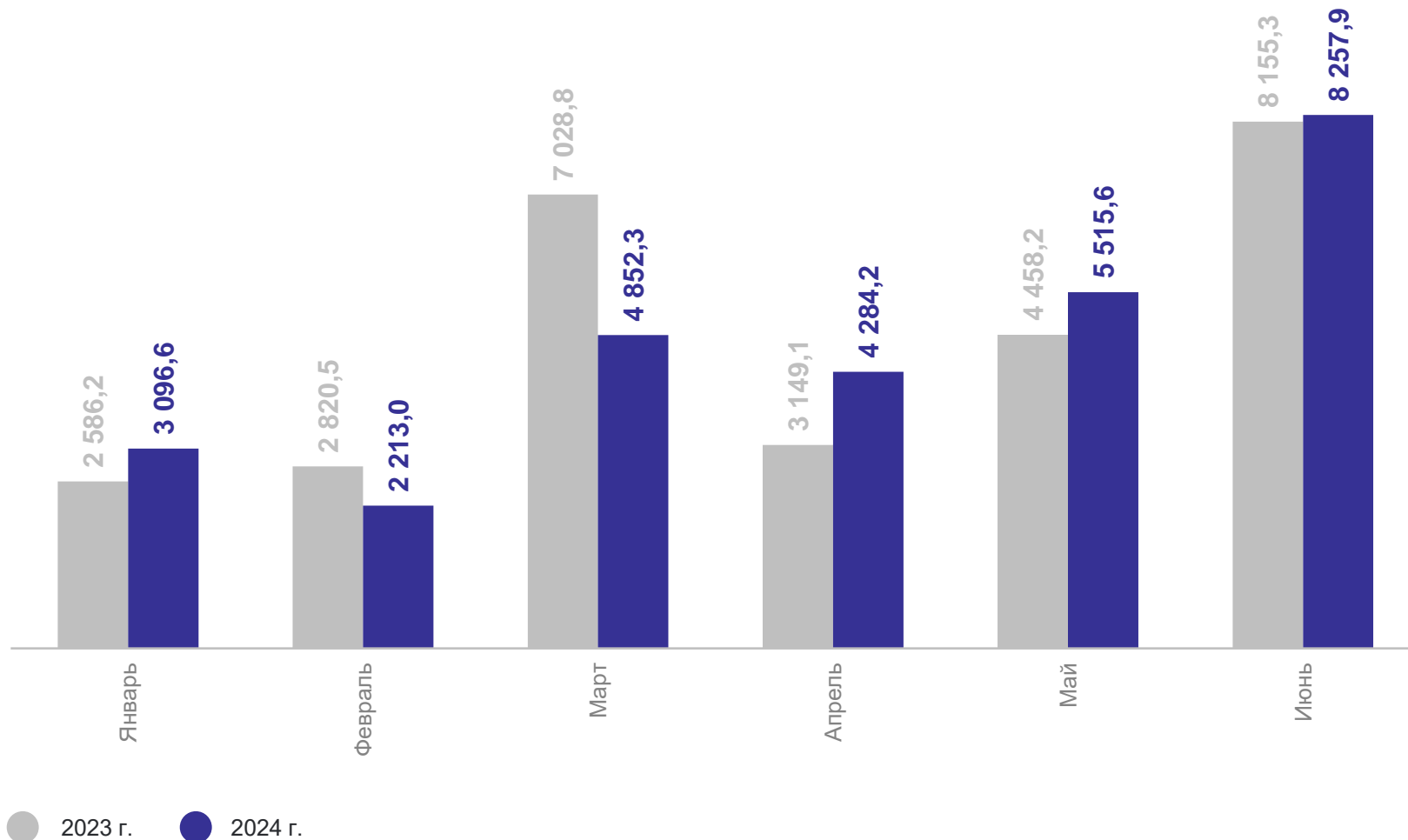


Объем,
выполненных работ

28 219,5

млн рублей

I полугодие 2024 г.



ОБЪЕМ РАБОТ, ВЫПОЛНЕННЫХ ПО ВИДУ ДЕЯТЕЛЬНОСТИ «СТРОИТЕЛЬСТВО»

в % к соответствующему периоду предыдущего года, в сопоставимых ценах

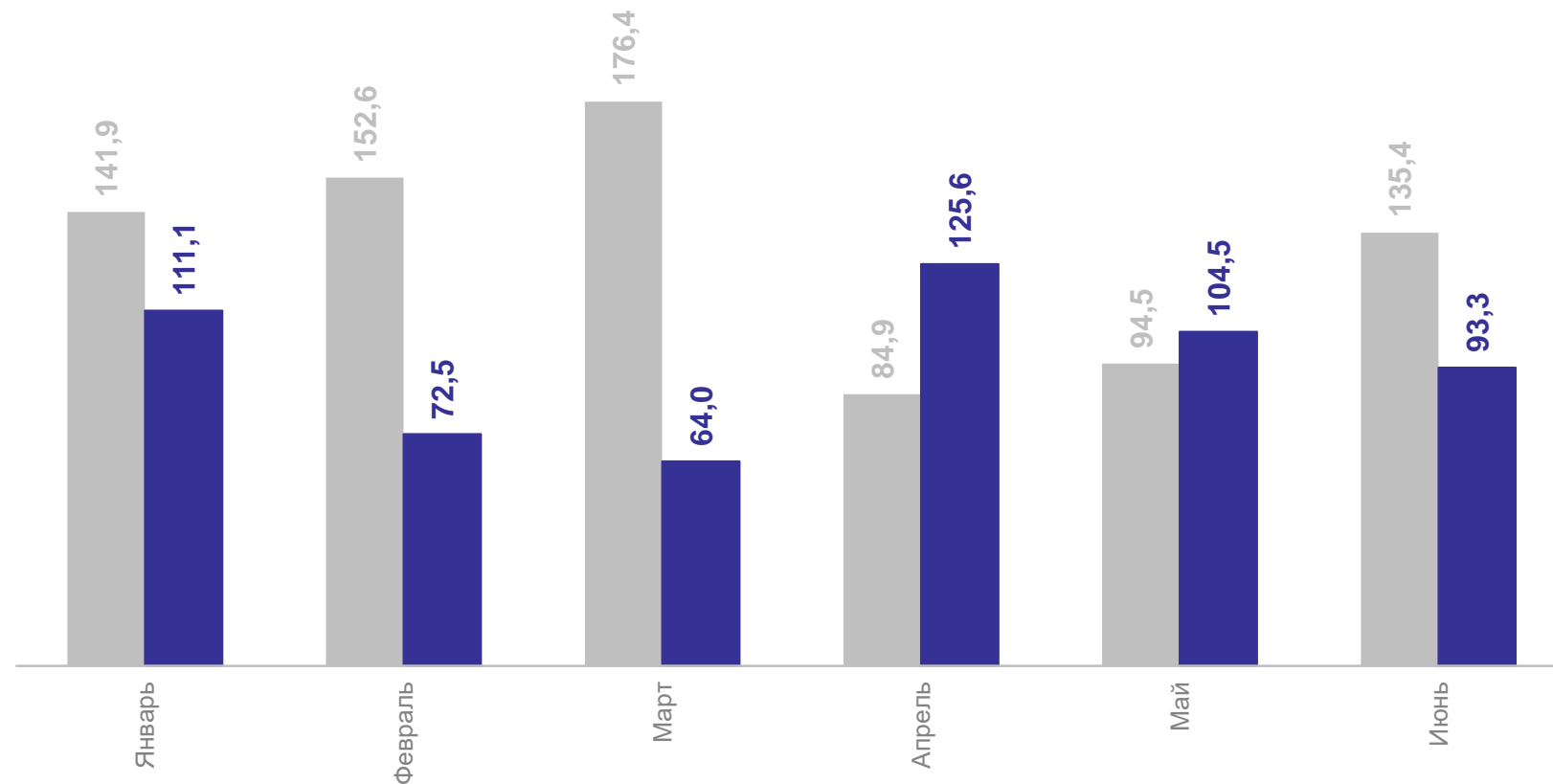
УЛЬЯНОВСКСТАТ



Индекс физического объема

91,3%

к I полугодю 2023 г.



● 2023 г. ● 2024 г.

СТРУКТУРА ОБЪЕМА СТРОИТЕЛЬНЫХ РАБОТ*

в % к итогу

УЛЬЯНОВСКСТАТ



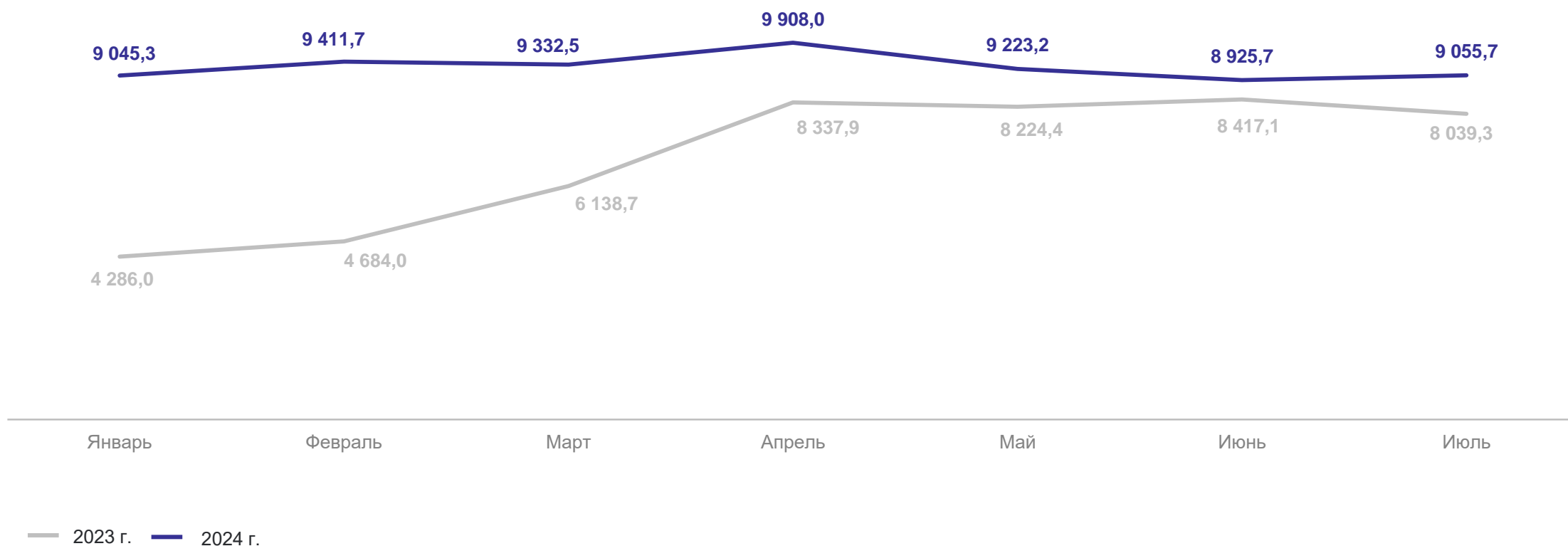
- Строительство инженерных сооружений
- Строительство жилых и нежилых зданий
- Работы строительные специализированные
- Строительно-монтажные работы выполненные хоз. способом

*По организациям, не относящимся к субъектам малого предпринимательства, средняя численность работников которых превышает 15 человек

ОБЪЕМ ЗАКЛЮЧЕННЫХ ДОГОВОРОВ СТРОИТЕЛЬНОГО ПОДРЯДА И ПРОЧИХ ЗАКАЗОВ (КОНТРАКТОВ)*

УЛЬЯНОВСКСТАТ

млн рублей



*По организациям, не относящимся к субъектам малого предпринимательства, средняя численность работников которых превышает 15 человек

2

Жилищное строительство

СТРУКТУРА ВВЕДЕННОГО ЖИЛЬЯ ПО ЗАСТРОЙЩИКАМ

в % к общей площади введенного жилья

УЛЬЯНОВСКСТАТ

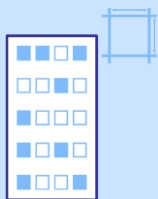


- Индивидуальные застройщики
- Застройщики юридические лица

ВВОД В ДЕЙСТВИЕ ЖИЛЫХ ДОМОВ ЗАСТРОЙЩИКАМИ ВСЕХ ФОРМ СОБСТВЕННОСТИ

тыс. кв. метров

УЛЬЯНОВСКСТАТ

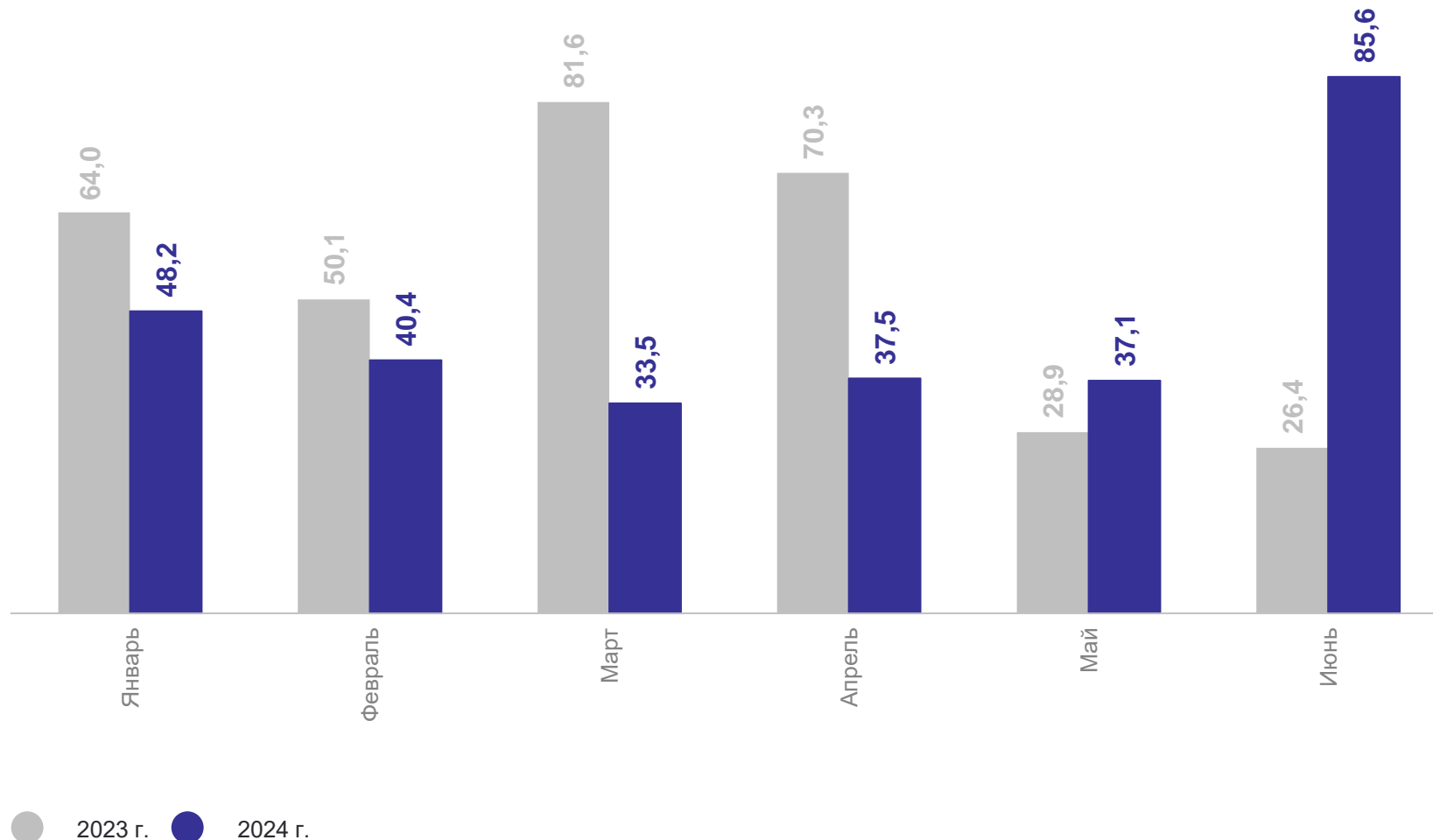


Общая площадь
введенных жилых домов

282,4

тыс. кв. метров

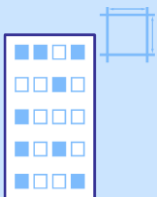
I полугодие 2024 г.



ДИНАМИКА ВВОДА В ДЕЙСТВИЕ ЖИЛЫХ ДОМОВ

в % к соответствующему периоду предыдущего года

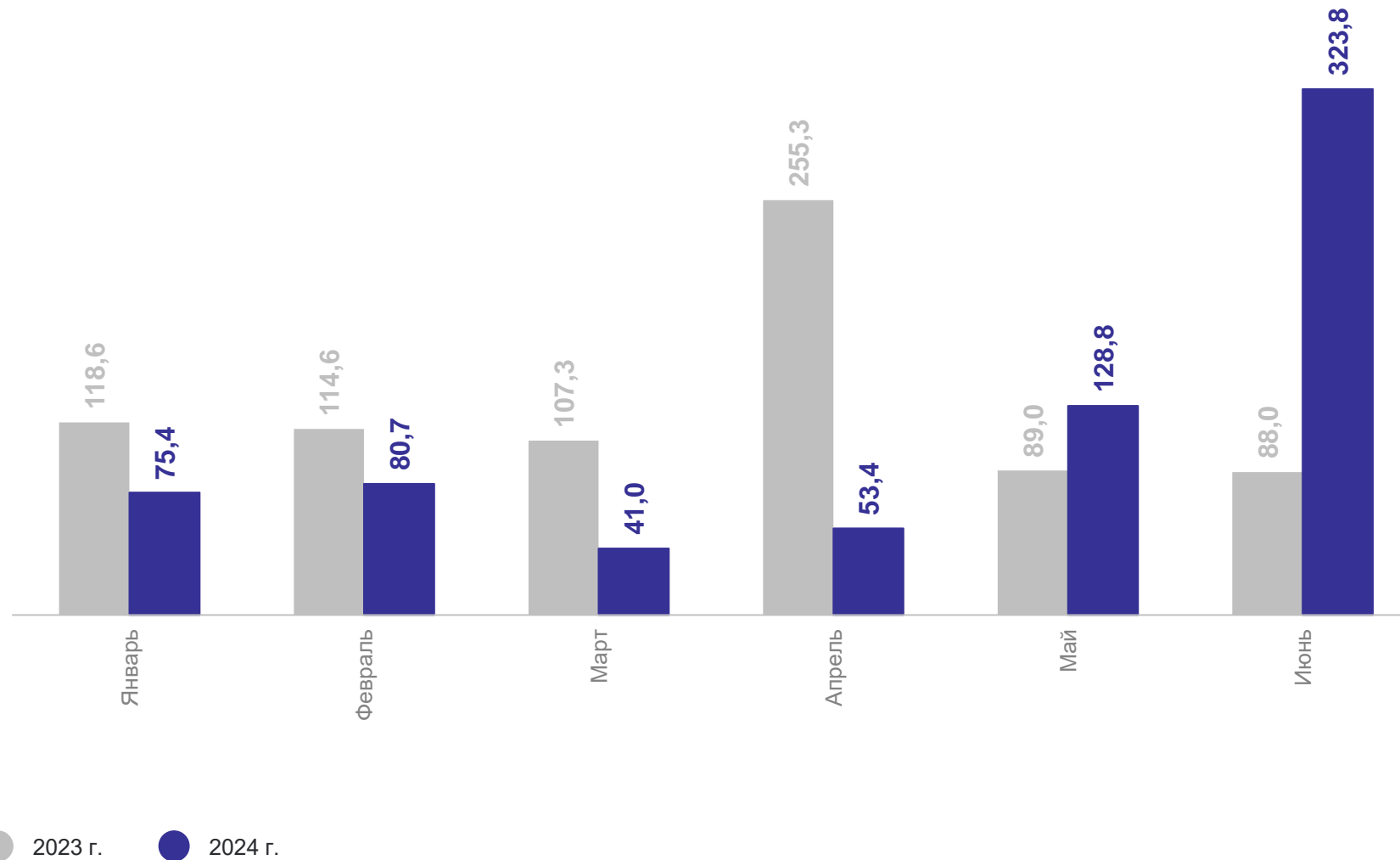
УЛЬЯНОВСКСТАТ



Темп роста (снижения)
ввода в действие жилых
домов

87,9%

к I полугодю 2023 г.



ИНДИВИДУАЛЬНОЕ ЖИЛИЩНОЕ СТРОИТЕЛЬСТВО, ОСУЩЕСТВЛЯЕМОЕ НАСЕЛЕНИЕМ

УЛЬЯНОВСКСТАТ

ТЫС. КВ. МЕТРОВ

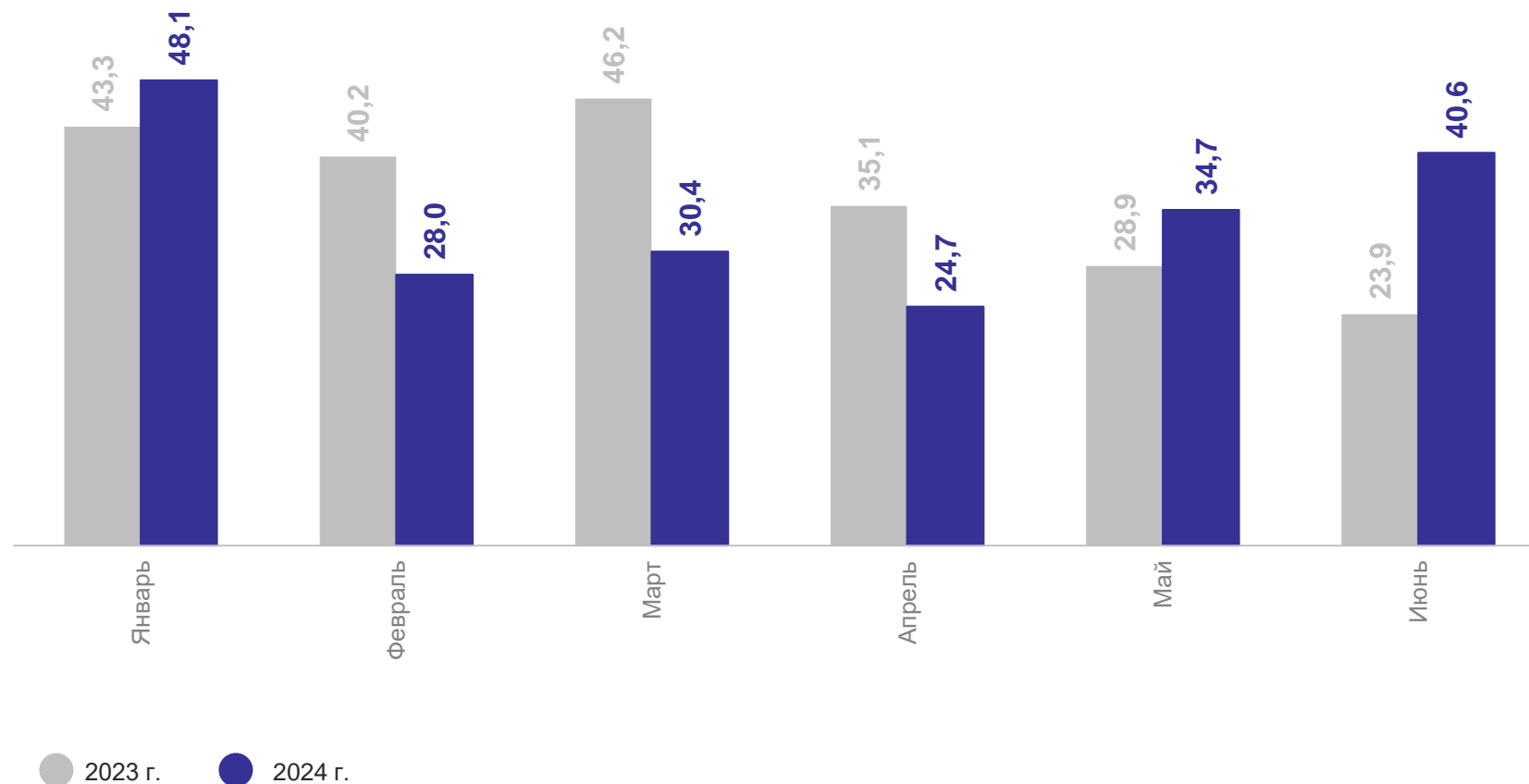


Построено населением

206,5

ТЫС. КВ. МЕТРОВ

I полугодие 2024 г.



ДИНАМИКА ВВОДА В ДЕЙСТВИЕ ИНДИВИДУАЛЬНЫХ ЖИЛЫХ ДОМОВ, ПОСТРОЕННЫХ НАСЕЛЕНИЕМ

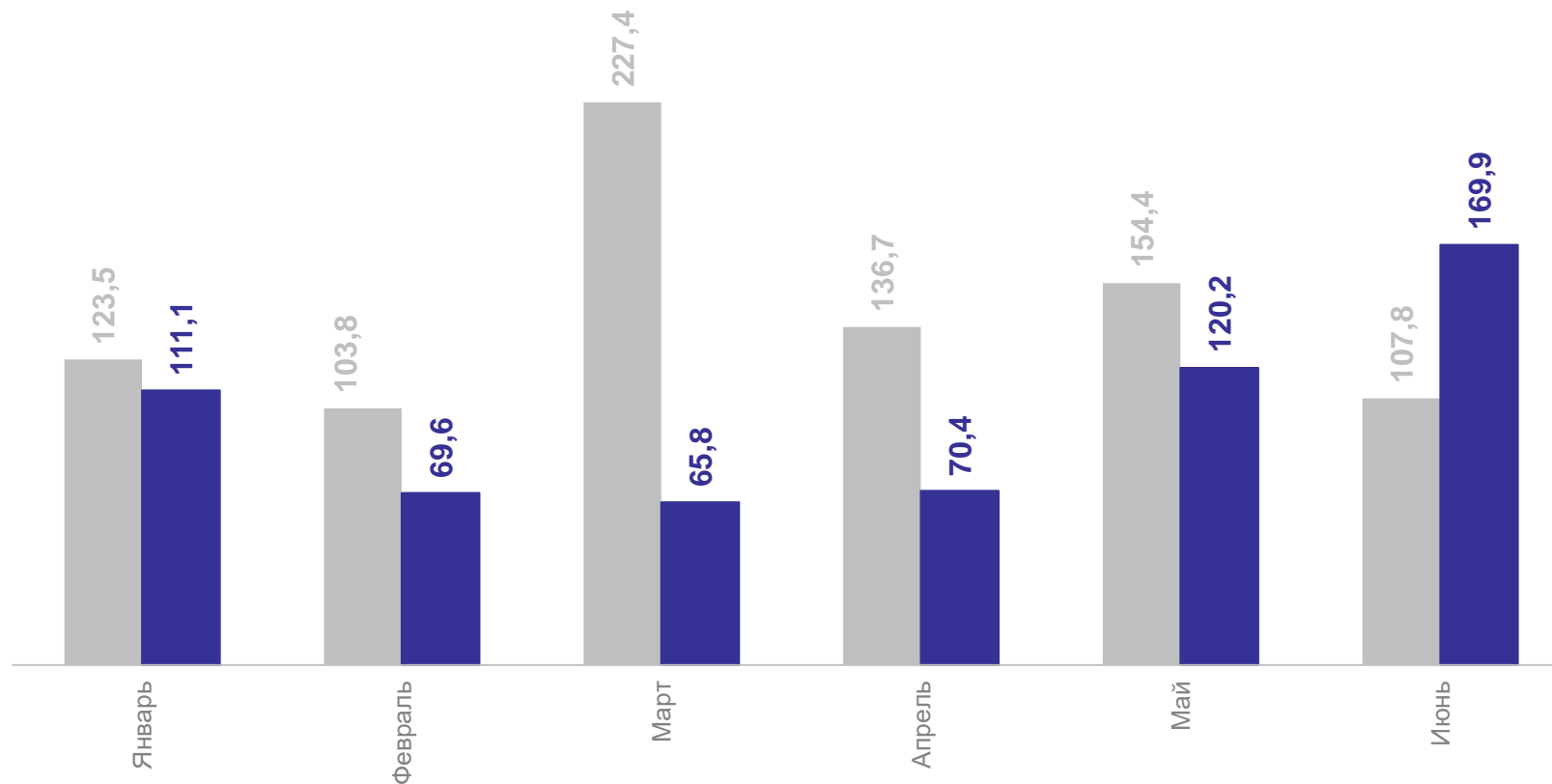
в % к соответствующему периоду предыдущего года



Темп роста (снижения)
ввода в действие жилых
домов, построенных
населением

94,9%

к I полугодью 2023 г.



● 2023 г. ● 2024 г.

СТРОИТЕЛЬСТВО ЖИЛЫХ ДОМОВ В СЕЛЬСКОЙ И ГОРОДСКОЙ МЕСТНОСТИ

ТЫС. КВ. МЕТРОВ

УЛЬЯНОВСКСТАТ

Введено в городской
местности

159,2

ТЫС. КВ. МЕТРОВ

Введено в сельской
местности

123,2

ТЫС. КВ. МЕТРОВ

I полугодие 2024 г.

